

МИНИСТЕРСТВО НАУКИ И ВЫСШЕГО ОБРАЗОВАНИЯ
РОССИЙСКОЙ ФЕДЕРАЦИИ
ФЕДЕРАЛЬНОЕ ГОСУДАРСТВЕННОЕ БЮДЖЕТНОЕ
УЧРЕЖДЕНИЕ НАУКИ
ВОЛОГОДСКИЙ НАУЧНЫЙ ЦЕНТР РАН



ИНФОРМАЦИОННЫЙ
ВЫПУСК № 36
(1941)

Серия

«ЭКОНОМИЧЕСКИЕ ПРОЦЕССЫ»

ВолНЦ РАН продолжает знакомить своих подписчиков с наиболее интересными, на наш взгляд, публикациями, затрагивающими актуальные вопросы российской экономики и политики.

В выпуске представлена статья «Вирус-убийца», опубликованная в журнале «Эксперт», № 8, 15–21 февраля 2021 г.

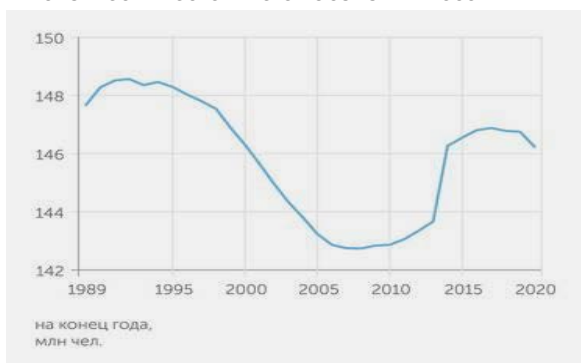
Вологда,
март 2021

Вирус-убийца

Демографические итоги 2020 года в России оказались худшими за последние пятнадцать лет: эпидемия коронавируса вызвала резкий подъем смертности, усилила спад рождаемости, сократился и приток внешних мигрантов. В результате постоянное население нашей страны в прошлом году уменьшилось на 510 тыс. человек, до 146,2 млн, сообщил Росстат. Более значительное сокращение (на 564 тыс.) последний раз фиксировали лишь в 2005 году.

График 1

Численность постоянного населения России



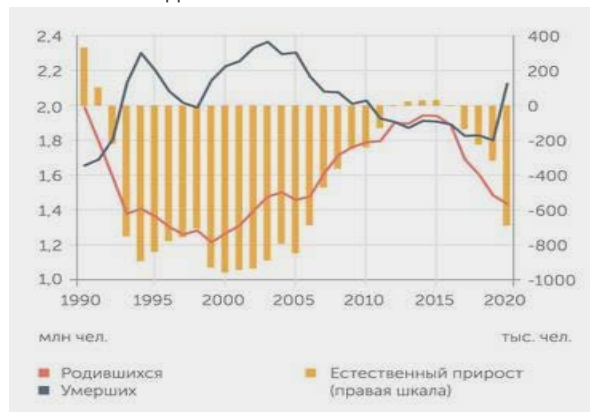
Источник: Росстат

Население Российской Федерации выросло в 2009–2017 годах на 4,14 млн человек (в том числе 2,29 млн влилось с присоединением Крыма), компенсировав более двух третей депопуляции 1993–2008 годов (5,8 млн человек). Особенно воодушевлял небольшой, но положительный естественный прирост населения в 2013–2015 годах. Но он оказался непродолжительным. Начиная с 2016 года началось интенсивное снижение числа рождений, обусловленное как уменьшением числа женщин детородных возрастов, так и падением интенсивности рождений: суммарный коэффициент рождаемости сократился с 1,780 в 2015 году до 1,504 в 2019-м. И хотя количество умерших тоже снижалось, однако не так интенсивно. Два года, в 2016-м и 2017-м, отрицательный естественный прирост компенсировался положительным сальдо миграции, а с 2018-го и мигранты перестали спасать, тем более что их приток заметно уменьшился. В итоге за 2018–2019 годы постоянное население России сократилось на 132 тыс. человек, а «ковидный» 2020-й добавил к этой цифре еще более полумиллиона. В результате за последние три года мы откатились по

численности постоянного населения к началу 2015-го.

График 2

Естественное движение населения

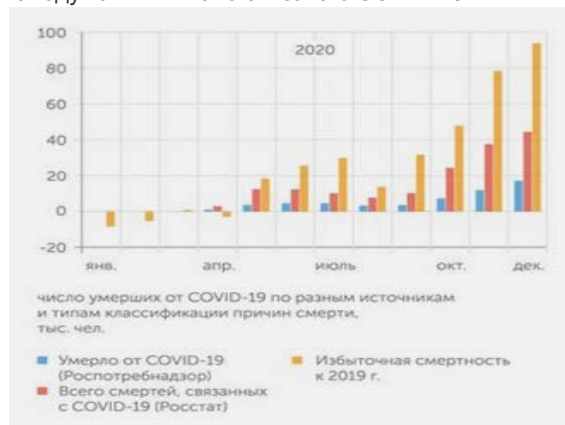


Источник: Росстат

Шокируют прежде всего цифры смертности. Количество умерших, согласно свежей сводке Росстата, составило 2,12 млн человек, избыточная смертность по отношению к 2019 году достигла почти 324 тыс. человек, превзойдя самые пессимистические прогнозы (предварительные оценки демографических итогов года «Эксперт» анализировал в материале «Реквием по колыбели», см. № 4 за 2021 год). За один только декабрь скончалось 243 тыс. человек, на 94 тыс. больше, чем в декабре 2019-го. По оценке независимого демографа Алексея Ракши, худший месячный результат по числу умерших фиксировался в РСФСР лишь в военном декабре 1944 года. По его расчетам, скачок смертности 2020 года привел к тому, что показатель ожидаемой продолжительности жизни при рождении сразу же снизится как минимум на два года, до 71 года, против 73 лет в 2019-м.

График 3

Значительная часть избыточной смертности в России в 2020 году так или иначе связана с COVID-19



Источник: Росстат Роспотребнадзор, Росстат

Количество рождений в прошлом году тоже упало: на 49 тыс., до 1,44 млн. Так мало младенцев в России не появлялось на свет с 2002 года. В результате естественная убыль населения страны в прошлом году достигла 688,7 тыс. человек и оказалась самой высокой с 2005 года.

Причиной негативного демографического шока 2020 года, очевидно, стал коронавирус. Данные Росстата, фиксирующего на месячной основе число смертей, так или иначе связанных с COVID-19, дают цифру 161,9 тыс. по итогам апреля–декабря прошлого года. Это примерно половина избыточной смертности указанных месяцев согласно демографической статистике (336,7 тыс. человек), но в 2,8 раза больше, чем следует из оперативных данных Роспотребнадзора (57 тыс., см. таблицу). Как пояснила вице-

премьер Татьяна Голикова, доля умерших непосредственно от коронавируса за 2020 год составляет 31% от общего прироста избыточной смертности. С учетом умерших от других диагнозов, но имевших положительный тест на ковид, этот показатель увеличится до 50%.

Можно сделать осторожный прогноз, что в текущем году демографическая ситуация выправится: хочется надеяться на отступление эпидемии по результатам вакцинации, постепенного открытия границ и восстановления календаря рождений. Ну а уточненные данные относительно количества постоянного населения страны мы узнаем по результатам всероссийской переписи населения, которая пройдет в сентябре 2021 года.

Оперативные данные занижают реальную смертность от COVID-19 в России почти втрое. На случаи, связанные с COVID-19, приходится около половины избыточных смертей в апреле–декабре 2020 г.

Число умерших от COVID-19 по разным источникам и типам классификации причин смерти (человек)							
Статистика Росстата на месячной основе							
	По оперативным данным Роспотребнадзора	COVID-19, вирус идентифицирован	Возможно, COVID-19, вирус не идентифицирован	COVID-19 не является основной причиной смерти, но оказал существенное влияние на развитие смертельных осложнений заболевания	COVID-19 не является основной причиной смерти и не оказал существенное влияние на развитие смертельных осложнений заболевания	Всего смертей, вызванных COVID-19 или связанных с ним	Избыточная смертность за месяц по сравнению с 2019 г.
Апрель 2020	1056	1350	398	435	642	2825	-2994
Май 2020	3628	5644	1800	1530	3478	12452	18375
Июнь 2020	4627	5825	1492	1484	3534	12335	25521
Июль 2020	4643	4863	1059	1191	2966	10079	29925
Август 2020	3213	3436	582	1184	2471	7673	13787
Сентябрь 2020	3546	4579	859	1428	3313	10179	31666
Октябрь 2020	7268	13077	2026	1794	7436	24333	47777
Ноябрь 2020	11905	21262	3845	2288	10214	37609	78541
Декабрь 2020	17124	25980	5570	2065	10820	44435	94070
Апрель-декабрь 2020	57010	86016	17631	13399	44874	161920	336668

Источники: Роспотребнадзор, Росстат