

**Рисунок 1. Социальное настроение<sup>1</sup>**  
 (отношение суммы позитивных оценок «прекрасное» и «нормальное, ровное»  
 к сумме негативных «испытываю напряжение, раздражение» и «испытываю страх, тоску»)



В начале 2016 года социальное настроение жителей Вологодской области существенно ухудшилось. Данный показатель опустился на уровень 2007, 2011 гг.

**Рисунок 2. Запас терпения населения**  
 (отношение суммы позиций «жить можно» и «можно терпеть» к позиции «терпеть нельзя»)



В январе – феврале 2016 года запас терпения жителей Вологодской области снизился.

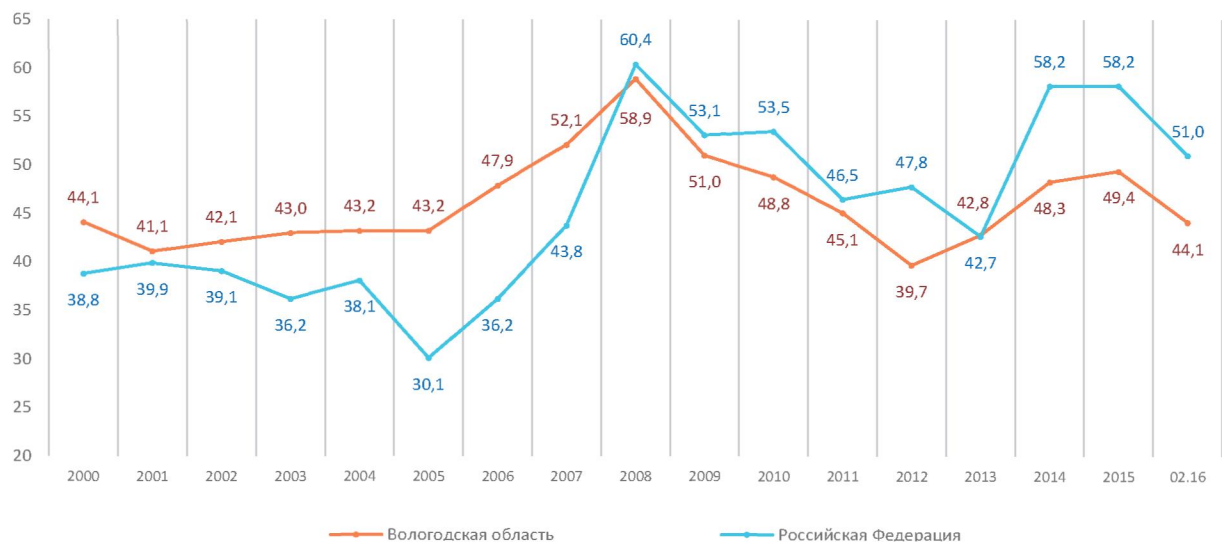
<sup>1</sup> Здесь и далее: Вологодская область – данные ИСЭРТ РАН; Российская Федерация – данные Левада-Центра.

Рисунок 3. Одобрение деятельности Президента РФ, % от числа опрошенных



Уровень одобрения деятельности Президента РФ после подъема в 2015 году в первые месяцы 2016 года снизился как в Вологодской области, так и в России в целом.

Рисунок 4. Одобрение деятельности Правительства РФ, % от числа опрошенных

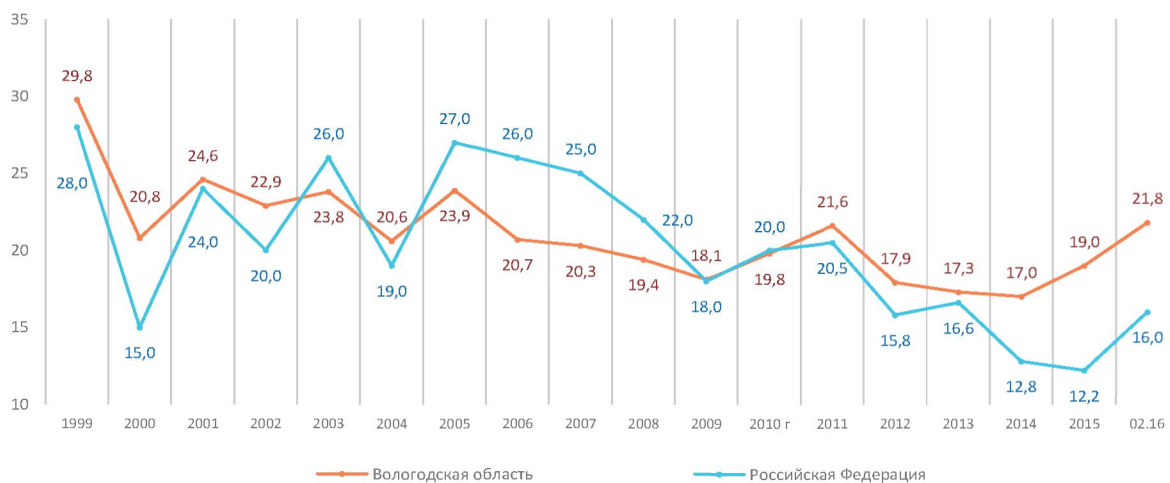


В начале 2016 года существенно уменьшилась доля населения Вологодской области и России в целом, одобряющего работу Правительства РФ.

**Рисунок 5. Вероятность протестных выступлений**  
(доля респондентов, отметивших возможность массовых акций протеста),  
% от числа опрошенных



**Рисунок 6. Возможность участия в выступлениях**  
(доля респондентов, готовых принять участие в массовых акциях протеста),  
% от числа опрошенных



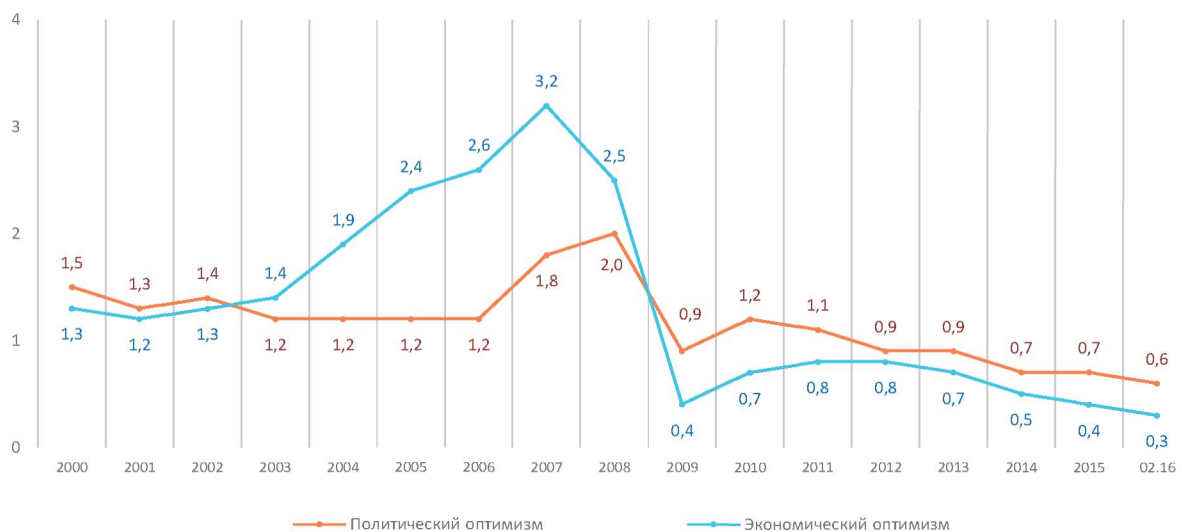
В начале 2016 года доля населения Вологодской области, указывающая на вероятность протестных выступлений, не изменилась и осталась на уровне значения 2015 года. В целом по России произошло увеличение данного показателя. Удельный вес жителей как региона, так и России, заявляющих о возможности своего участия в акциях протеста, увеличился.

Рисунок 7. Оценка экономического положения области, % от числа опрошенных



В начале 2016 года продолжилась начавшаяся в 2015 году тенденция ухудшения экономического положения области. Наблюдается рост отрицательных оценок при одновременном снижении удельного веса нейтральных суждений.

Рисунок 8. Индексы политического и экономического оптимизма<sup>2</sup> (соотношение позитивных и негативных ожиданий)



В начале 2016 года произошло некоторое снижение индексов политического и экономического оптимизма.

Материал подготовила  
Е.Э. Леонидова  
научный сотрудник ФГБУН ИСЭРТ РАН

<sup>2</sup> Индекс политического оптимизма рассчитывается на основе соотношения ответов респондентов, давших положительные и отрицательные прогнозные оценки политической ситуации, на вопрос «Как Вы думаете, что ожидается в ближайшие месяцы в политической жизни России?»

Индекс экономического оптимизма рассчитывается на основе соотношения ответов респондентов, давших положительные и отрицательные прогнозные оценки экономической ситуации, на вопрос «Как Вы считаете, следующие 12 месяцев будут хорошим временем или плохим, или каким-либо еще для экономики России?»

Цены на металлопродукцию на мировом рынке<sup>1</sup> за тонну  
(на начало марта соответствующего года)

Виды металлопродукции	Ед. измерения	2016 г.	2015 г.	2014 г.	2016 г. в %	
					к 2015 г.	к 2014 г.
«Плоский» прокат:						
Лист холоднокатаный	Долл. США	425	613	720	69,3	59,0
	Руб.	32258	37559	26050	85,9	123,8
Лист оцинкованный	Долл. США	568	805	885	70,6	64,2
	Руб.	43111	49322	32019	87,4	134,6
Лист горячекатаный	Долл. США	323	503	623	64,2	51,8
	Руб.	24516	30819	22540	79,5	108,8
«Длинный» прокат:						
Арматурная сталь	Долл. США	358	515	605	69,5	59,2
	Руб.	27172	31554	21889	86,1	124,1
Конструкционные профили	Долл. США	598	740	798	80,8	74,9
	Руб.	45388	45340	28872	100,1	157,2
Сортовой прокат	Долл. США	458	548	625	83,6	73,3
	Руб.	34762	33576	22613	103,5	153,7

Справочно: Официальный курс доллара США, по данным ЦБ РФ, на 01 марта составлял: 2014 год – 36,18 руб., 2015 год – 61,27 руб., 2016 год – 75,90 руб.

Цены на металлопродукцию на российском рынке за тонну  
(на начало марта соответствующего года)

Виды металлопродукции	Ед. измерения	2016 г.	2015 г.	2014 г.	2016 г. в %	
					к 2015 г.	к 2014 г.
«Плоский» прокат:						
Лист холоднокатаный	Руб.	33202	34362	24020	96,6	138,2
Лист оцинкованный	Руб.	42133	40873	31891	103,1	132,1
Лист горячекатаный	Руб.	27041	29753	20897	90,9	129,4
«Длинный» прокат:						
Арматура	Руб.	24081	31733	24139	75,9	99,8
Балка и швеллер	Руб.	37031	38590	30675	96,0	120,7
Круг	Руб.	23151	32006	22648	72,3	102,2
Уголок	Руб.	26543	34013	24283	78,0	109,3

На мировом рынке металлопродукции в начале марта 2016 года произошло падение цен на металлопрокат в долларовом выражении по сравнению с тем же периодом 2015 и 2014 гг. Цены на различные виды «плоского» и «длинного» проката снизились на 16 – 36% относительно начала марта 2015 года и на 25 – 48% относительно начала марта 2014 года. В рублевом эквиваленте цены на металлопрокат упали не так стремительно – на 13 – 20% по сравнению с началом марта 2015 года. В то же время цена на категории «Конструкционные профили» и «Сортовой прокат» выросла – на 0,1 и 3,5% соответственно. Разница в темпах снижения цен в мировой и национальной валютах объясняется продолжающимся повышением курса доллара по отношению к рублю.

Российский рынок в марте также отмечен падением цен на металлопрокат – на 3 – 28% по сравнению с началом марта 2015 года. Исключение составила цена на лист оцинкованный, которая выросла на 3,1%.

Вместе с тем в ближайшее время цены на металлопродукцию на мировом рынке могут вырасти. Это связано с установлением Евросоюзом и другими государствами антидемпинговых пошлин на стальную продукцию в отношении ряда стран, а также анонсируемым Министерством торговли США введением аналогичных пошлин.

Источники: Аналитика. Мировые цены [Электронный ресурс]: Информационно-аналитическое агентство рынка черных и цветных металлов. – Режим доступа: <http://www.metaltorg.ru>; Аналитика. Динамика цен [Электронный ресурс]: Информационно-издательская служба «Металлоснабжение и сбыт». – Режим доступа: <http://metalinfo.ru>; Введение предварительной антидемпинговой пошлины на импорт некоторых видов холоднокатаного плоского проката, происходящего из Китайской Народной Республики и Российской Федерации [Электронный ресурс]: Official Journal of the European Union. – Режим доступа: [http://eur-lex.europa.eu/legal-content/EN/TXT/?uri=uriserv:OJ.L\\_.2016.037.01.0001.01.ENG&toc=OJ.L:2016:037:TOC](http://eur-lex.europa.eu/legal-content/EN/TXT/?uri=uriserv:OJ.L_.2016.037.01.0001.01.ENG&toc=OJ.L:2016:037:TOC); Чекавинский А.Н., Кашищев Н.П., Леонидова Е.Э., Миронов А.В. Социально-экономическая ситуация в Вологодской области. Цены на металлопродукцию // Проблемы развития территории. – 2015. – № 2 (78). – С. 20–28; AK Steel Holding Corp. возглавит американское ралли производителей стали после наказания наиболее крупных импортеров металла [Электронный ресурс]: Bloomberg. – Режим доступа: <http://www.bloomberg.com/news/articles/2016-03-01/u-s-said-to-impose-266-tariff-on-imports-of-steel-from-china>

Обзор подготовил

И.А. Вохмянин

инженер-исследователь ФГБУН ИСЭРТ РАН

<sup>1</sup> Страны ЕС.